



BlackBerry Wireless Headset HS-500

Benutzerhandbuch

Inhaltsverzeichnis

Immer mit Sicherheit!.....	2
Sicheres Fahren!.....	2
Grundlagen.....	3
Komponenten.....	3
Informationen zum BlackBerry Wireless Headset HS-500.....	3
Info zur automatischen Lautstärkeregelung.....	3
Aufladen des BlackBerry Wireless Headset HS-500 mit einem USB-Kabel.....	4
Aufladen des BlackBerry Wireless Headset HS-500 mit einem Fahrzeugadapter.....	4
Informationen zur Verwendung des BlackBerry Wireless Headset HS-500 mit einem GPS-fähigen BlackBerry-Gerät.....	4
Koppeln des BlackBerry Wireless Headset HS-500 mit Bluetooth-fähigen Geräten.....	5
Ein- oder Ausschalten des BlackBerry Wireless Headset HS-500.....	5
Koppeln des BlackBerry Wireless Headset HS-500 mit Ihrem BlackBerry-Gerät.....	5
Koppeln des BlackBerry Wireless Headset HS-500 mit zwei Bluetooth-fähigen Geräten.....	6
Info zum Verwenden des BlackBerry Wireless Headset HS-500 mit einem BlackBerry-Gerät, das mit einem anderen Bluetooth-fähigen Gerät gekoppelt ist.....	6
Zurücksetzen des BlackBerry Wireless Headset HS-500.....	6
Verwenden des BlackBerry Wireless Headset HS-500.....	7
Tätigen eines Anrufs über sprachgesteuertes Wählen.....	7
Annehmen eines Anrufs.....	7
Annehmen eines zweiten Anrufs.....	7
Anruf beenden.....	7
Stummschalten eines Anrufs.....	7
Ignorieren eines Anrufs.....	8
Wahlwiederholung der letzten Telefonnummer.....	8
Wechseln des Kopfhörers.....	9
LED-Benachrichtigungen.....	10
Fehlerbehebung.....	11
Ich kann das BlackBerry Wireless Headset HS-500 nicht mit meinem Gerät koppeln.....	11
Beim Verwenden meines BlackBerry Wireless Headset HS-500 kann ich nichts hören.....	11
Beim Verwenden meines BlackBerry Wireless Headset HS-500 höre ich ein statisches Geräusch.....	11
Glossar.....	12
Rechtliche Hinweise.....	13

Immer mit Sicherheit!

Bevor Sie Ihr BlackBerry® Wireless Headset HS-500 verwenden, gehen Sie zu www.blackberry.com/go/accessories und lesen Sie die *Sicherheitsinformationsbroschüre*.

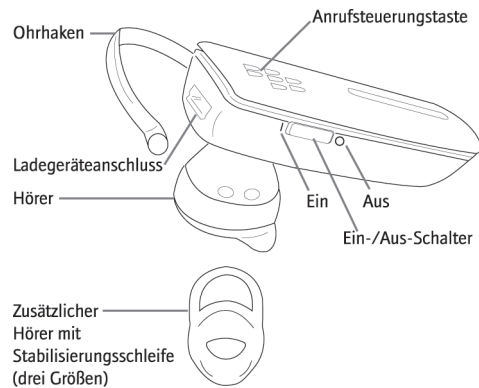
> **Wichtig:** In einigen Ländern kann es Einschränkungen für die Verwendung von mobilen Geräten oder Bluetooth®-fähigen Geräten geben. Sie sind verantwortlich, sich über die nationalen Gesetze und Vorschriften zu informieren und diese einzuhalten.

Sicheres Fahren!

WARNUNG: Beim Fahren eines Fahrzeugs müssen Sie Ihre volle Aufmerksamkeit auf Straßenbedingungen, Wetter und Straßenverkehr richten. Es ist wichtig, Ihr BlackBerry® Wireless Headset HS-500 vor der Fahrt einzurichten. Die Verwendung dieses Freisprechzubehörs kann Sie möglicherweise ablenken und dazu führen, dass Sie, Ihre Passagiere und andere Verkehrsteilnehmer einem Risiko ausgesetzt werden und schwere oder tödliche Verletzungen oder Vermögensschäden erleiden. Sie sollten das Freisprechzubehör nur verwenden, wenn es gesetzlich zulässig ist und wenn Sie nicht davon abgelenkt werden, Ihr Fahrzeug ordnungsgemäß zu bedienen.

Grundlagen

Komponenten



Informationen zum BlackBerry Wireless Headset HS-500

Das BlackBerry® Wireless Headset HS-500 ist ein Bluetooth®-fähiges Gerät, das Freisprechkommunikation für Ihr BlackBerry-Gerät bietet. Mit dem Headset können Sie sich auch Audiodateien auf Ihrem BlackBerry-Gerät anhören. Sie können das Headset mit zwei Bluetooth-fähigen Geräten gleichzeitig koppeln.

Das BlackBerry ist mit BlackBerry Micro-USB-Ladezubehör kompatibel.

Das Headset ist mit Bluetooth-fähigen Geräten von Drittanbietern kompatibel. Weitere Informationen finden Sie in der Dokumentation zu Ihrem Bluetooth-fähigen Gerät.

Info zur automatischen Lautstärkeregelung

Wenn Sie das BlackBerry® Wireless Headset HS-500 zum ersten Mal verwenden, können Sie die Lautstärkeregelung auf Ihrem BlackBerry-Gerät verwenden, um die Lautstärke auf ein angenehmes Niveau einzustellen. Wenn der Geräuschpegel in Ihrer Umgebung sich ändert, wird das Headset automatisch die Lautstärke auf ein angenehmes Niveau steigern oder senken, damit Sie die Lautstärke nicht manuell einstellen müssen. Wenn Sie die Lautstärke erneut manuell einstellen möchten, können Sie dazu die Lautstärkeregelung auf Ihrem BlackBerry-Gerät verwenden.

Aufladen des BlackBerry® Wireless Headset HS-500 mit einem USB-Kabel

Bevor Sie das BlackBerry® Wireless Headset HS-500 zum ersten Mal verwenden, müssen Sie es für mindestens 1 Stunde aufladen.

1. Schließen Sie das schmalere Ende des Micro-USB-Kabels an den Ladegeräteanschluss des Headsets an.
2. Schließen Sie das breitere Ende des zweiten Micro-USB-Kabels an den USB-Anschluss Ihres Computers an.

Aufladen des BlackBerry® Wireless Headset HS-500 mit einem Fahrzeugadapter

1. Verbinden Sie das schmale Ende des BlackBerry® Micro-USB Vehicle Power Adapter - 12V mit dem Ladegeräteanschluss des BlackBerry® Wireless Headset HS-500.
2. Stecken Sie das breite Ende des Fahrzeugadapters in den Stromanschluss Ihres Fahrzeugs.

Informationen zur Verwendung des BlackBerry® Wireless Headset HS-500 mit einem GPS-fähigen BlackBerry-Gerät

Wenn Ihr BlackBerry®-Gerät GPS-Technologie unterstützt und eine standortbasierte Anwendung eines Drittanbieters auf Ihrem BlackBerry-Gerät installiert ist, die Anfahrtsbeschreibungen bereitstellt, meldet Ihnen das BlackBerry® Wireless Headset HS-500 diese Anfahrtsbeschreibungen, wenn Sie es mit Ihrem BlackBerry-Gerät koppeln.

Koppeln des BlackBerry Wireless Headset HS-500 mit Bluetooth-fähigen Geräten

Ein- oder Ausschalten des BlackBerry Wireless Headset HS-500

Führen Sie eine der folgenden Aktionen aus:

- Um das BlackBerry® Wireless Headset HS-500 einzuschalten, schieben Sie den **Ein-/Aus-Schalter** auf die Position **Ein** (I).
- Um das BlackBerry Wireless Headset HS-500 auszuschalten, schieben Sie den **Ein-/Aus-Schalter** in die Position **Aus** (O).

Wenn Sie das BlackBerry Wireless Headset HS-500 zum ersten Mal einschalten, befindet es sich im Kopplungsmodus.

Koppeln des BlackBerry Wireless Headset HS-500 mit Ihrem BlackBerry-Gerät

Bevor Sie Ihr BlackBerry® Wireless Headset HS-500 verwenden können, müssen Sie es mit Ihrem BlackBerry-Gerät koppeln. Wenn Sie das Headset zum ersten Mal einschalten, befindet es sich im Kopplungsmodus.

Informationen dazu, wie ein Bluetooth®-fähiges Gerät eines Drittanbieters mit Ihrem BlackBerry Wireless Headset HS-500 gekoppelt wird, finden Sie in der Dokumentation, die dem Bluetooth-fähigen Gerät des Drittanbieters beiliegt.

1. Wenn das Headset sich nicht im Kopplungsmodus befindet, drücken Sie die **Anrufsteuerungstaste** und halten Sie sie 5 Sekunden lang gedrückt oder solange, bis die LED blau und rot leuchtet.
2. Klicken Sie auf der Startseite Ihres BlackBerry-Geräts auf das Symbol **Verbindungen verwalten**.
3. Klicken Sie auf **Bluetooth einrichten**.
4. Klicken Sie auf **Suche**.
5. Klicken Sie auf **BlackBerry HS-500**.
6. Geben Sie den Kennschlüssel **0000** ein.
7. Drücken Sie die **Eingabetaste**.

Nachdem Sie Ihr BlackBerry-Gerät mit Ihrem Headset erstmalig gekoppelt haben, können Sie Ihr Headset der Liste vertrauenswürdiger Geräte auf Ihrem BlackBerry-Gerät hinzufügen, damit Ihr BlackBerry-Gerät Sie nicht jedes Mal dazu auffordert, eine Verbindung zum Headset herzustellen, wenn Sie das Headset einschalten. Um weitere Informationen zu erhalten, klicken Sie auf der Startseite Ihres BlackBerry-Geräts auf das Symbol **Hilfe**.

Koppeln des BlackBerry Wireless Headset HS-500 mit zwei Bluetooth-fähigen Geräten

Sie können das BlackBerry® Wireless Headset HS-500 gleichzeitig mit zwei Bluetooth®-fähigen Geräten, wie z. B. zwei mobilen Geräten, koppeln. Das Headset überträgt Audiosignale nur von einem der beiden Bluetooth-fähigen Geräte. Wenn Sie beispielsweise das Headset für einen Anruf auf Ihrem BlackBerry-Gerät verwenden, und Sie einen Anruf auf einem anderen mobilen Gerät erhalten, das mit Ihrem Headset gekoppelt ist, wird der zweite Anruf nicht an das Headset weitergeleitet.

Info zum Verwenden des BlackBerry Wireless Headset HS-500 mit einem BlackBerry-Gerät, das mit einem anderen Bluetooth-fähigen Gerät gekoppelt ist

Das BlackBerry® Wireless Headset HS-500 stellt eine Verbindung zu Ihrem BlackBerry-Gerät über zwei verschiedene Bluetooth®-Profile her: A2DP und HFP. Wenn Sie das Headset mit Ihrem BlackBerry-Gerät verbinden, spielt es Musik ab und stellt eine Verbindung zu Anrufen her. Wenn Sie eine Verbindung zwischen Ihrem BlackBerry-Gerät und sowohl dem Headset als auch einem anderen Bluetooth-fähigen Gerät herstellen, das entweder A2DP- oder HFP-Profil verwendet, werden A2DP- und HFP-Audiosignale an das Headset weitergeleitet.

Zurücksetzen des BlackBerry Wireless Headset HS-500

Sie können das BlackBerry® Wireless Headset HS-500 zurücksetzen, damit es sich in Kopplungsmodus befindet, wenn Sie es wieder einschalten.

1. Schalten Sie das Headset aus.
2. Drücken und halten Sie die **Anrufsteuerungstaste** und schalten Sie gleichzeitig das Headset an. Halten Sie die **Anrufsteuerungstaste** weiterhin gedrückt, bis die LED violett leuchtet.

Verwenden des BlackBerry Wireless Headset HS-500

Bevor Sie Ihr BlackBerry® Wireless Headset HS-500 verwenden, müssen Sie es mit Ihrem BlackBerry-Gerät koppeln.

Tätigen eines Anrufs über sprachgesteuertes Wählen

Um diese Aufgabe auszuführen, muss Ihr BlackBerry®-Gerät sprachgesteuertes Wählen unterstützen.

Um weitere Informationen zum sprachgesteuerten Wählen zu erhalten, klicken Sie auf der Startseite Ihres BlackBerry-Geräts auf das Symbol **Hilfe**.

1. Drücken Sie die **Anrufsteuerungstaste** und halten Sie sie, bis Sie zwei Signaltöne hören.
2. Sprechen Sie einen Sprachbefehl.

Annehmen eines Anrufs

Drücken Sie kurz die **Anrufsteuerungstaste**.

Annehmen eines zweiten Anrufs

Je nach Mobilfunktarif wird diese Option möglicherweise nicht unterstützt.

Drücken Sie schnell die **Anrufsteuerungstaste**.

Drücken Sie zur Wiederaufnahme des ersten Anrufs oder zum Wechseln zwischen den Anrufen die **Anrufsteuerungstaste** und halten Sie sie gedrückt, bis Sie zwei Signaltöne hören.

Anruf beenden

Drücken Sie die **Anrufsteuerungstaste** zweimal schnell nacheinander.

Stummschalten eines Anrufs

Drücken Sie während eines Anrufs schnell die **Anrufsteuerungstaste**.

Wenn Stummschaltung eingeschaltet ist, gibt Ihr BlackBerry® Wireless Headset HS-500 regelmäßig Signaltöne aus.

Um den Ton wieder einzuschalten, drücken Sie schnell die **Anrufsteuerungstaste**.

Ignorieren eines Anrufs

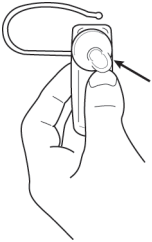
Drücken Sie die **Anrufsteuerungstaste** zweimal schnell nacheinander.

Wahlwiederholung der letzten Telefonnummer

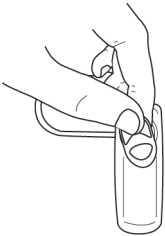
Drücken Sie die **Anrufsteuerungstaste** zweimal schnell nacheinander.

Wechseln des Kopfhörers

1. Ziehen Sie den Kopfhörer sanft an den Kanten ab.



2. Ersetzen Sie den Kopfhörer mit einem neuen Kopfhörer.



Wenn der neue Kopfhörer eine Stabilisierungsschleife enthält, können Sie den Ohrhaken von dem BlackBerry® Wireless Headset HS-500 entfernen.

LED-Benachrichtigungen

LED	Beschreibung
Grün	Blinkend: Das BlackBerry® Wireless Headset HS-500 wird eingeschaltet oder aufgeladen.
	Einmaliges Blinken: Das BlackBerry Wireless Headset HS-500 wird aufgeladen, aber der Akku-Ladezustand ist niedrig.
	Zweimaliges Blinken: Das BlackBerry Wireless Headset HS-500 wird aufgeladen und der Akku-Ladezustand beträgt ungefähr 50 Prozent.
	Dreimaliges Blinken: Das BlackBerry Wireless Headset HS-500 wird aufgeladen und der Akku-Ladezustand ist hoch, aber der Akku ist nicht vollständig aufgeladen.
Blau und rot	Konstant: Das BlackBerry Wireless Headset HS-500 ist vollständig aufgeladen.
	Das BlackBerry Wireless Headset HS-500 kann jetzt mit Ihrem BlackBerry-Gerät gekoppelt werden.
Blau	Langsames einmaliges Blinken: Das BlackBerry Wireless Headset HS-500 ist mit Ihrem BlackBerry-Gerät verbunden.
	Schnelles dreimaliges Blinken: Sie haben einen eingehenden Anruf.
	Schnelles fünfmaliges Blinken: Das BlackBerry Wireless Headset HS-500 stellt eine neue Verbindung mit dem zuletzt gekoppelten Gerät her.
Rot	Blinkend: Das BlackBerry Wireless Headset HS-500 ist mit einem Anruf verbunden.
	Langsam blinkend: Das Mikrofon auf dem BlackBerry Wireless Headset HS-500 ist stumm geschaltet.
	Schnell blinkend: Das BlackBerry Wireless Headset HS-500 ist nicht mehr mit Ihrem BlackBerry-Gerät verbunden.
	Schnell blinkend, gefolgt von einer Pause: Der Akku-Ladezustand des BlackBerry Wireless Headset HS-500 ist niedrig.

Fehlerbehebung

Ich kann das BlackBerry Wireless Headset HS-500 nicht mit meinem Gerät koppeln

Führen Sie versuchsweise eine der folgenden Aktionen aus:

- Sie haben möglicherweise versehentlich die Kopplungsoptionen gelöscht, die Sie für Ihr BlackBerry® Wireless Headset HS-500 festgelegt haben. Führen Sie die Schritte zum Koppeln Ihres Headsets mit Ihrem BlackBerry-Gerät aus.
- Entfernen Sie das Headset 15 bis 30 cm von Ihrem BlackBerry-Gerät und führen Sie das Koppeln erneut aus.

Beim Verwenden meines BlackBerry Wireless Headset HS-500 kann ich nichts hören

Führen Sie versuchsweise eine der folgenden Aktionen aus:

- Erhöhen Sie die Lautstärke Ihres BlackBerry®-Geräts.
- Stellen Sie sicher, dass Ihr BlackBerry® Wireless Headset HS-500 eingeschaltet und mit Ihrem BlackBerry-Gerät verbunden ist.

Beim Verwenden meines BlackBerry Wireless Headset HS-500 höre ich ein statisches Geräusch

Wenn sich zwischen Ihrem BlackBerry® Wireless Headset HS-500 und Ihrem BlackBerry-Gerät große Objekte (beispielsweise eine Wand) befinden, kann sich die Klangqualität Ihres Headsets verringern. Das Headset ist zum Verwenden bei einer Entfernung von 10 Metern von Ihrem BlackBerry-Gerät und ohne große Objekte dazwischen bestimmt.

Führen Sie versuchsweise eine der folgenden Aktionen aus:

- Entfernen Sie sich von allen großen Objekten, die eine Störung verursachen können.
- Halten Sie Ihr Headset an der gleichen Seite Ihres Körpers wie Ihr BlackBerry-Gerät.

Glossar

A2DP

Advanced Audio Distribution Profile (erweitertes Audioverteilungsprofil)

HFP

Hands-Free Profile (Freisprechprofil)

Rechtliche Hinweise

©2009 Research In Motion Limited. Alle Rechte vorbehalten. BlackBerry®, RIM®, Research In Motion®, SureType®, SurePress™ und die zugehörigen Marken, Namen und Logos sind Eigentum von Research In Motion Limited und sind in den USA und weiteren Ländern weltweit als Marken eingetragen und/oder werden dort als Marken verwendet.

Bluetooth ist eine Marke von Bluetooth SIG. Alle weiteren Marken sind Eigentum ihrer jeweiligen Inhaber.

Das BlackBerry-Smartphone und andere Geräte und/oder die zugehörige Software sind durch Urheberrecht, internationale Verträge und verschiedene Patente geschützt, einschließlich einem oder mehreren der folgenden US-Patente: 6,278,442; 6,271,605; 6,219,694; 6,075,470; 6,073,318; D445,428; D433,460; D416,256. Weitere Patente sind angemeldet oder stehen zur Anmeldung in den USA und in verschiedenen Ländern weltweit an. Eine aktuelle Liste der RIM-Patente (wie folgt beschrieben) finden Sie unter www.rim.com/patents.

Dieses Dokument und alle Dokumente, die per Verweis in dieses Dokument mit einbezogen werden, z. B. alle unter www.blackberry.com/go/docs erhältlichen Dokumente werden ohne Mängelgewähr und je nach Verfügbarkeit bereitgestellt. Die entsprechenden Dokumente werden ohne ausdrückliche Billigung, Gewährleistung oder Garantie seitens Research In Motion Limited und seinen angegliederten Unternehmen ("RIM") bereitgestellt. RIM übernimmt keine Verantwortung für eventuelle typografische, technische oder anderweitige Ungenauigkeiten sowie für Fehler und Auslassungen in den genannten Dokumenten. Dieses Dokument beschreibt eventuell einige Aspekte der RIM-Technologie in allgemeiner Form, um das Eigentum und die vertraulichen Informationen und/oder Geschäftsgeheimnisse von RIM zu schützen. RIM behält sich das Recht vor, die in diesem Dokument enthaltenen Informationen von Zeit zu Zeit zu ändern. RIM ist jedoch nicht verpflichtet, die Benutzer über diese Änderungen, Aktualisierungen, Verbesserungen oder Zusätze rechtzeitig bzw. überhaupt in Kenntnis zu setzen.

Diese Dokumentation enthält möglicherweise Verweise auf Informationsquellen, Hardware oder Software, Produkte oder Dienste, einschließlich Komponenten und Inhalte wie urheberrechtlich geschützte Inhalte und/oder Websites von Drittanbietern (nachfolgend "Drittprodukte und -dienste" genannt). RIM hat keinen Einfluss auf und übernimmt keine Haftung für Drittprodukte und -dienste, dies gilt u. a. für Inhalt, Genauigkeit, Einhaltung der Urheberrechtsgesetze, Kompatibilität, Leistung, Zuverlässigkeit, Rechtmäßigkeit, Schicklichkeit, Links oder andere Aspekte der Drittprodukte und -dienste. Der Einschluss eines Verweises auf Drittprodukte und -dienste in dieser Dokumentation impliziert in keiner Weise eine besondere Empfehlung der Drittprodukte und -dienste oder des Drittanbieters durch RIM.

SO FERN ES NICHT DURCH DAS IN IHREM RECHTSGEBIET GELTENDE RECHT AUSDRÜCKLICH UNTERSAGT IST, WERDEN HIERMIT SÄMTLICHE AUSDRÜCKLICHEN ODER KONKLUDENTEN BEDINGUNGEN, BILLIGUNGEN, GARANTIEEN, ZUSICHERUNGEN ODER GEWÄHRLEISTUNGEN JEDER ART, EINSCHLIESSLICH, OHNE EINSCHRÄNKUNG, BEDINGUNGEN, BILLIGUNGEN, GARANTIEEN, ZUSICHERUNGEN ODER GEWÄHRLEISTUNGEN HINSICHTLICH DER HALTBARKEIT, EIGNUNG FÜR EINEN BESTIMMTEN ZWECK ODER VERWENDUNGSZWECK, MARKTGÄNGIGKEIT, MARKTGÄNGIGEN QUALITÄT, NICHTVERLETZUNG VON RECHTEN DRITTER, ZUFRIEDENSTELLENDEN QUALITÄT ODER DES EIGENTUMSRECHTS ABGELEHNT. DIES GILT AUCH FÜR ZUSICHERUNGEN ODER GEWÄHRLEISTUNGEN, DIE SICH AUS EINEM GESETZ, EINER GEPFLOGENHEIT, USANCEN BZW. HANDELSGEPFLOGENHEITEN ERGEBEN ODER IM ZUSAMMENHANG MIT DER DOKUMENTATION ODER IHRER VERWENDUNG, DER LEISTUNG ODER MANGELNDEN LEISTUNG VON SOFTWARE, HARDWARE, DIENSTEN ODER DRITTANBIETER-PRODUKTEN UND -DIENSTEN STEHEN, AUF DIE HIER VERWIESEN WIRD. MÖGLICHERWEISE HABEN SIE ZUDEM ANDERE LANDESSPEZIFISCHE RECHTE. IN MANCHEN RECHTSGEBIETEN IST DER AUSSCHLUSS ODER DIE EINSCHRÄNKUNG KONKLUDENTER GEWÄHRLEISTUNGEN UND BEDINGUNGEN NICHT ZULÄSSIG. IN DEM GESETZLICH ZULÄSSIGEN UMFANG WERDEN SÄMTLICHE KONKLUDENTEN GEWÄHRLEISTUNGEN ODER BEDINGUNGEN IM ZUSAMMENHANG MIT DER DOKUMENTATION, DIE EINGESCHRÄNKT WERDEN KÖNNEN, SO FERN SIE NICHT WIE OBEN DARGELEGT AUSGESCHLOSSEN WERDEN KÖNNEN, HIERMIT AUF 90 TAGE AB DATUM DES ERWERBS DER DOKUMENTATION ODER DES ARTIKELS, AUF DEN SICH DIE FORDERUNG BEZIEHT, BESCHRÄNKT.

IN DEM DURCH DAS IN IHREM RECHTSGEBIET ANWENDBARE GESETZ MAXIMAL ZULÄSSIGEN AUSMASS HAFTET RIM UNTER KEINEN UMSTÄNDEN FÜR SCHÄDEN JEGLICHER ART, DIE IM ZUSAMMENHANG MIT DIESER DOKUMENTATION ODER IHRER VERWENDUNG, DER LEISTUNG ODER NICHTLEISTUNG JEGLICHER SOFTWARE, HARDWARE, DIENSTE ODER DRITTPRODUKTE UND -DIENSTE, AUF DIE

HIER BEZUG GENOMMEN WIRD, STEHEN, EINSCHLIESSLICH, ABER NICHT BESCHRÄNKT AUF DIE FOLGENDEN SCHÄDEN: DIREKTE, VERSCHÄRFTE SCHADENERSATZ NACH SICH ZIEHENDE, BEILÄUFIG ENTSTANDENE, INDIRECTE, KONKRETE, STRAFE EINSCHLIESSENDE SCHÄDEN, FOLGESCHÄDEN ODER SCHÄDEN, FÜR DIE ANSPRUCH AUF KOMPENSATORISCHEN SCHADENERSATZ BESTEHT, SCHÄDEN WEGEN ENTGANGENEN GEWINNEN ODER EINKOMMEN, NICHTREALISIERUNG ERWARTETER EINSPARUNGEN, BETRIEBSUNTERBRECHUNGEN, VERLUSTES GESCHÄFTLICHER DATEN, ENTGANGENER GESCHÄFTSCHANCEN ODER BESCHÄDIGUNG BZW. VERLUSTES VON DATEN, DES UNVERMÖGENS, DATEN ZU ÜBERTRAGEN ODER ZU EMPFANGEN, PROBLEMEN IM ZUSAMMENHANG MIT ANWENDUNGEN, DIE IN VERBINDUNG MIT RIM-PRODUKTEN UND -DIENSTEN VERWENDET WERDEN, KOSTEN VON AUSFALLZEITEN, NICHTVERWENDBARKEIT VON RIM-PRODUKTEN UND -DIENSTEN ODER TEILEN DAVON BZW. VON AIRTIME-DIENSTEN, KOSTEN VON ERSATZGÜTERN, DECKUNG, EINRICHTUNGEN ODER DIENSTEN, KAPITAL- ODER ANDERE VERMÖGENSSCHÄDEN, UNABHÄNGIG DAVON, OB SCHÄDEN DIESER ART ABZUSEHEN ODER NICHT ABZUSEHEN WAREN, UND AUCH DANN, WENN RIM AUF DIE MÖGLICHKEIT SOLCHER SCHÄDEN HINGEWIESEN WURDE.

IN DEM DURCH DAS IN IHREM RECHTSGEBIET ANWENDBARE GESETZ MAXIMAL ZULÄSSIGEN AUSMASS ÜBERNIMMT RIM KEINERLEI VERANTWORTUNG, VERPFLICHTUNG ODER HAFTUNG, SEI SIE VERTRAGLICHER, DELIKTRECHTLICHER ODER ANDERWEITIGER NATUR, EINSCHLIESSLICH DER HAFTUNG FÜR FAHRLÄSSIGKEIT UND DER DELIKTSHAFTUNG.

DIE IN DIESEM DOKUMENT GENANNTE EINSCHRÄNKUNGEN, AUSSCHLÜSSE UND HAFTUNGSAUSSCHLÜSSE GELTEN (A) UNGEACHTET DER VON IHNEN ANGEFÜHRTEN KLAGEGRÜNDE, FORDERUNGEN ODER KLAGEN, EINSCHLIESSLICH, ABER NICHT BESCHRÄNKT AUF VERTRAGSBRUCH, FAHRLÄSSIGKEIT, ZIVILRECHTLICHER DELIKTE, DELIKTSHAFTUNG ODER SONSTIGE RECHTSTHEORIE UND SIND AUCH NACH EINEM WESENTLICHEN VERSTOSS BZW. EINEM FEHLENDEN GRUNDLEGENDEN ZWECK DIESER VEREINBARUNG ODER EINES DARIN ENTHALTENEN RECHTSBEHELFS WIRKSAM; UND GELTEN (B) FÜR RIM UND DIE ZUGEHÖRIGEN UNTERNEHMEN, RECHTSNACHFOLGER, BEVOLLMÄCHTIGTEN, VERTRETER, LIEFERANTEN (EINSCHLIESSLICH AIRTIME-DIENSTANBIETERN), AUTORISIERTE RIM-DISTRIBUTOREN (EBENFALLS EINSCHLIESSLICH AIRTIME-DIENSTANBIETERN) UND DIE JEWEILIGEN FÜHRUNGSKRÄFTE, ANGESTELLTEN UND UNABHÄNGIGEN AUFTRAGNEHMER.

ZUSÄTZLICH ZU DEN OBEN GENANNTE EINSCHRÄNKUNGEN UND AUSSCHLÜSSEN HAFTEN DIE FÜHRUNGSKRÄFTE, ANGESTELLTEN, VERTRETER, DISTRIBUTOREN, LIEFERANTEN, UNABHÄNGIGEN AUFTRAGNEHMER VON RIM ODER RIM ANGEHÖRENDE UNTERNEHMEN IN KEINER WEISE IM ZUSAMMENHANG MIT DER DOKUMENTATION.

Bevor Sie Drittprodukte bzw. -dienste abonnieren, installieren oder verwenden, müssen Sie sicherstellen, dass Ihr Airtime-Dienstanbieter sich mit der Unterstützung aller zugehörigen Funktionen einverstanden erklärt hat. Einige Airtime-Dienstanbieter bieten möglicherweise keine Internet-Browsing-Funktion in Zusammenhang mit einem Abonnement für den BlackBerry® Internet Service an. Erkundigen Sie sich bei Ihrem Service Provider bezüglich Verfügbarkeit, Roaming-Vereinbarungen, Service-Plänen und Funktionen. Für die Installation und Verwendung von Drittprodukten und -diensten mit den Produkten und Diensten von RIM sind möglicherweise Patent-, Marken-, Urheberrechts- oder andere Lizenzen erforderlich, damit die Rechte Dritter nicht verletzt werden. Es liegt in Ihrer Verantwortung, zu entscheiden, ob Sie Drittprodukte und -dienste verwenden möchten, und festzustellen, ob hierfür Lizenzen erforderlich sind. Für den Erwerb etwaiger Lizenzen sind Sie verantwortlich. Installieren oder verwenden Sie Drittprodukte und -dienste erst nach dem Erwerb aller erforderlichen Lizenzen. Alle Drittprodukte und -dienste, die Sie mit Produkten und Diensten von RIM erhalten, werden lediglich zu Ihrem Vorteil, ohne Mängelgewähr und ohne ausdrückliche oder konkludente Bedingungen, Billigungen, Garantien, Zusicherungen oder Gewährleistungen jeglicher Art von RIM bereitgestellt, und RIM übernimmt in diesem Zusammenhang keine Haftung. Die Verwendung von Drittprodukten und -diensten unterliegt Ihrer Zustimmung zu den Bedingungen separater Lizenzen und anderer geltender Vereinbarungen mit Dritten, sofern sie nicht ausdrücklich von einer Lizenz oder anderen Vereinbarung mit RIM behandelt wird.

Bestimmte in diesem Dokument angeführte Funktionen erfordern eine Mindestversion von BlackBerry® Enterprise Server, BlackBerry® Desktop Software und/oder BlackBerry® Device Software.

Die Nutzungsbedingungen für RIM-Produkte und -Dienste werden in einer entsprechenden separaten Lizenz oder anderen Vereinbarung mit RIM dargelegt. KEINE DER IN DIESER DOKUMENTATION DARGELEGTEN BESTIMMUNGEN SETZEN IRGENDWELCHE AUSDRÜCKLICHEN SCHRIFTLICHEN VEREINBARUNGEN ODER GEWÄHRLEISTUNGEN VON RIM FÜR TEILE VON RIM-PRODUKTEN ODER -DIENSTEN AUSSER KRAFT.



BlackBerry® Wireless Headset HS-500

Research In Motion Limited
295 Phillip Street
Waterloo, ON N2L 3W8
Canada

Research In Motion UK Limited
Centrum House
36 Station Road
Egham, Surrey TW20 9LF
United Kingdom

Veröffentlicht in Kanada