

Navigation

BlackBerry Storm

Hervorheben und Auswählen

Um ein Element hervorzuheben, berühren Sie leicht den Bildschirm.

Klicken (drücken) Sie auf den Bildschirm, um ein Element auszuwählen oder um den Cursor zu platzieren.

Um Text auszuschneiden oder zu kopieren und ihn in einer Anwendung einzufügen, berühren Sie gleichzeitig den Bildschirm vor und hinter dem Text, den Sie kopieren möchten. Klicken Sie auf das Symbol **Ausschneiden** oder **Kopieren** im unteren Bereich des Bildschirms. Platzieren Sie den Cursor an der Stelle, an der der ausgeschnittene oder kopierte Text eingefügt werden soll. Drücken Sie die **Menütaste**. Klicken Sie auf **Einfügen**.

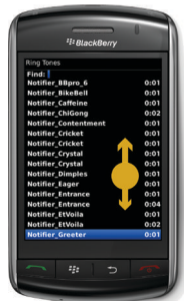


Bildlauf

Um nach unten zu scrollen, fahren Sie mit dem Finger aufwärts.

Um nach oben zu scrollen, fahren Sie mit dem Finger abwärts.

Bildlauf nach oben oder unten



Bewegen zwischen Elementen

Fahren Sie mit Ihrem Finger schnell nach links, um zum nächsten Eintrag zu gelangen.

Fahren Sie mit Ihrem Finger schnell nach rechts, um zum vorherigen Eintrag zu gelangen.

Bewegen zwischen Elementen



Vergrößern und Schwenken

Um ein Bild oder eine Webseite zu vergrößern, klicken Sie auf den Bildschirm. Um ein Bild oder eine Webseite zu verkleinern, drücken Sie die



Um ein Bild zu schwenken, fahren Sie mit dem Finger in eine beliebige Richtung.

Schwenken eines Bilds



Tipps

BlackBerry Storm

Audio- und Videodateien

Um die Wiedergabe einer Audio- oder Videodatei anzuhalten oder fortzusetzen, drücken Sie die **Stummschalttaste**.

Zur Lautstärkeneinstellung drücken Sie die Tasten **Lautstärke erhöhen** oder **Lautstärke verringern**.

Um das nächste oder das vorherige Lied in einer Kategorie wiederzugeben, halten Sie die Taste **Lautstärke erhöhen** oder **Lautstärke verringern** gedrückt.



Kamera

Zum Vergrößern oder Verkleinern von Objekten drücken Sie die Taste **Lautstärke erhöhen** oder **Lautstärke verringern**.

Um den Fokus auf einem Objekt zu fixieren, bevor Sie ein Bild aufnehmen, drücken Sie die **rechte Komforttaste** zur Hälfte nach unten.

Drücken Sie zum Aufnehmen von Fotos die **rechte Komforttaste**.




Menüs und Tasten


Um einen Buchstaben einzugeben, klicken (drücken) Sie die Buchstabentaste.

Um die Tastatur auszublenden, fahren Sie mit Ihrem Finger nach unten.

Ausblenden der Tastatur



Um in einer Anwendung das Menü zu öffnen und auf die Optionen und verfügbaren Aktionen zuzugreifen, drücken Sie die Taste .

Um ein Menü zu schließen oder zum vorherigen Bildschirm zurückzukehren, drücken Sie die Taste .

Um den Bildschirm oder das Gerät zu sperren, drücken Sie die **Feststelltaste**.

Drücken Sie die -Taste, um zurück zur Startseite zu gelangen.

Weitere Tipps zur Navigation

Weitere Tipps zur Navigation finden Sie im Einrichtungsassistenten auf Ihrem BlackBerry®-Gerät.

MAT-20890-003 Rev. 002 | PRINTSPEC-048 | ©2008 Research In Motion Limited. Alle Rechte vorbehalten. BlackBerry®, RIM®, Research In Motion®, SureType® und die zugehörigen Marken, Namen und Logos sind Eigentum von Research In Motion Limited und sind in den USA und weiteren Ländern weltweit als Marken eingetragen und/oder werden dort als Marken verwendet. Alle weiteren Marken sind Eigentum ihrer jeweiligen Inhaber. Diese Dokumentation wird ohne Mängelgewähr und ohne Zusicherung, Gewährleistung, Garantie oder ausdrückliche Billigung von Research In Motion Limited und seinen angegliederten Unternehmen bereitgestellt. Jegliche Haftung seitens Research In Motion Limited und seiner angegliederten Unternehmen wird im gesamten gesetzlich zulässigen Umfang Ihres Rechtsgebiets ausdrücklich ausgeschlossen.